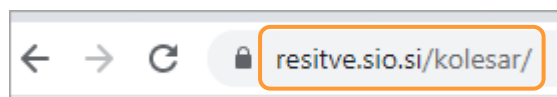


Vstop v spletno učilnico Kolesarski izpit in dostop do Simulacije izpita

1. V naslovno vrstico brskalnika (Mozilla Firefox, Chrome ...) vpišete resitve.sio.si/kolesar/



2. Na strani, ki se vam odpre kliknete na gumb **Kolesarski izpit**.

Kolesarski izpit in tekmovanja

Kolesar je sistem spletnih učilnic, v kateri lahko opravljate simulacijo oziroma testiranje z namenom priprave na kolesarski izpit, teoretični in praktični del kolesarskega izpita, teoretični in praktični del tekmovanj. V posamezno učilnico vstopite s klikom na ustrezen gumb spodaj.

Kolesarski izpit **Kolesarska tekmovanja**

V pomoč pri pripravi so vam na voljo tudi videovodilci.

3. Odpre se vam stran, kjer desno zgoraj kliknete na **Prijavite se** ali spodaj na gumb **Nadaljuj**.

SKUPNOSTI SIO MOJE UČILNICE POMOČ PORTAL SIO SLOVENŠČINA (SL) Trenutno uporabljate gostujoči dostop (Prijavite se)

Kolesarski izpit

Domov / Predmeti / Arnes / K-IZPIT / Možnosti vpisa

Možnosti vpisa

Kolesarski izpit

Učenci za vpis v spletno učilnico uporabite ključ kolesar.
Mentorji za ključ pišete na podpora@sio.si.
V primeru težav s prijavo nam prav tako pišite na podpora@sio.si.

Samovpis (Učenec)

Gostje ne morejo dostopati do tega predmeta. Poskusite se vpisati.

Nadaljuj

4. Na strani s prijavo kliknete na **AAI prijava**.

Kliknete na **AAI prijava**.

Na tem spletišču svelujemo uporabo AAI računov. Uporabniško ime in geslo pridobite na svoji organizaciji. Če to ni mogoče, lahko uporabite tudi druge načine prijave spodaj. Učenci najpo uporabljate samo ta način prijave! Za prijavo kliknite na zgoraj sliko (z napisom AAI PRIJAVA).

5. Pridete do strani, kjer na seznamu **izberete** svojo šolo (hitreje jo najdete, če ime kar vtipkate v iskalno polje). Ko imate svojo šolo izbrano, kliknete še na gumb **Izberite**.

IZBERITE DOMAČO ORGANIZACIJO

OŠ Janeza T. Kranjskega

Snrani kot privzeto izbiro

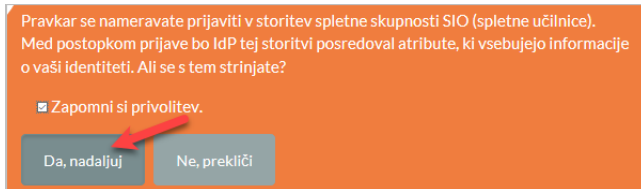
Izberite

Če vas spletni brskalniki opozori na varnost povezave, morate za nadaljevanje potrditi varnostno izjemo.

6. Nato v prijavi obrazec, ki se vam odpre vpišete svoj **AAI-račun** in **geslo**. Uporabniško ime in geslo dobite v svoji šoli.

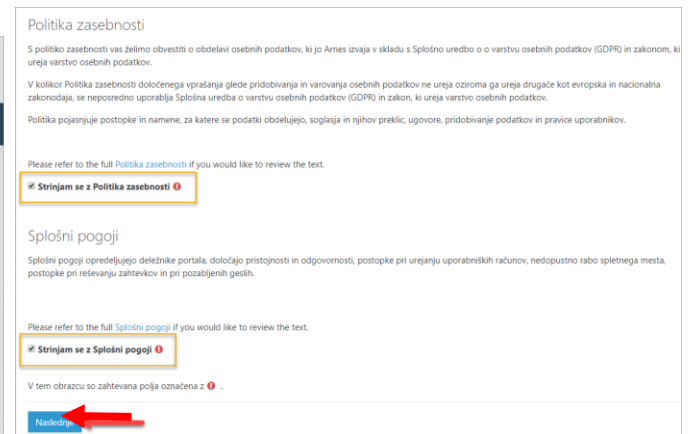
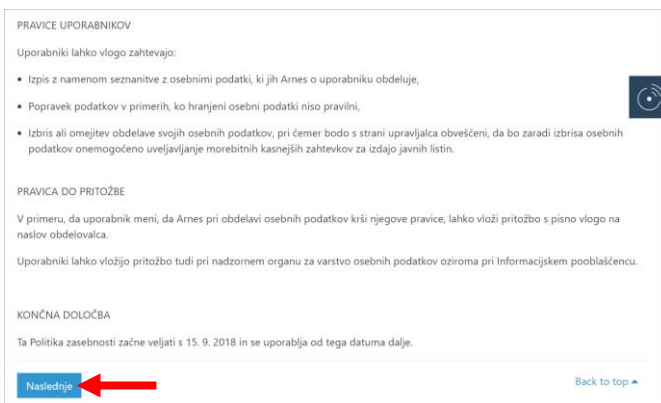


7. V nadaljevanju se vam odpre stran z vašimi podatki, kjer kliknete še na gumb **Da nadaljuj**.

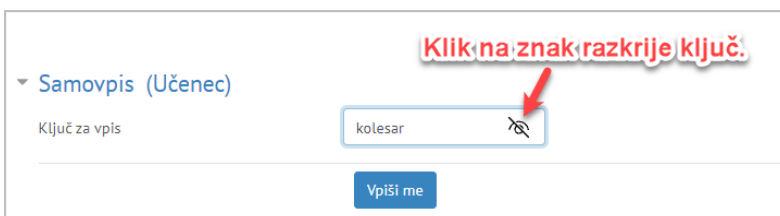


*Če želite, da vam ob nadaljnjih dostopih do storitve ni potrebno vedno dajati dovoljenja, dodajte kljukico pri možnosti **Zapomni si privolitev**.*

8. Pri prvi prijavi in vpisu v spletno učilnico se morajo vsi uporabniki spletnega mesta **skupnost.sio.si** strinjati s **pogoji uporabe spletišča**.



9. Po uspešni prijavi sledi vpis v spletno učilnico. Učenci vpišete ključ **kolesar** in kliknete na gumb **Vpiši me**. Ključ si lahko pri tipkanju tudi razkrijete. Ključ je potreben samo pri prvem vstopu v spletno učilnico.



Simulacija izpita

Kliknete na ploščico **Simulacija izpita**. Odpre se vam vsebina, kjer kliknete na **Testiranje kolesarjev** in nato še na gumb **Poskusi kviz zdaj**. Pri reševanju si lahko pomagata z **navodili za izvedbo simulacije – testiranja kolesarjev**, ki so prav tako objavljena v poglavju **Simulacija izpita**.

